



インストレーション
ガイド

masala magic ストーリー

あなたはインドのスパイス商人です。
敵対するスパイス商人との抗争に終止符を打つ
べく、古来から伝わるマサラ勝負になりました。
あなたはマサラ勝負に勝ち、スパイスの仕入れ
ルートを独占できるのでしょうか？



このゲームは・・・

- スパイスの香りがするインセンス（線香）5本か4本で役をつくり、プレイヤー同士で競い合うゲームです。
- ほかのプレイヤーのインセンスをかいでスパイスの種類を当て、役作りを邪魔することができます。
- ほかのプレイヤーよりも強い役で勝ち、**3ポイント獲得したらゲームの勝者**になります。

ゲームの流れ

1. プレイヤーがインセンスを1本ずつ引く（6回）



2. 役を決め、1本捨てる



3. 他のプレイヤーのインセンスをかぎ、香りを当てる



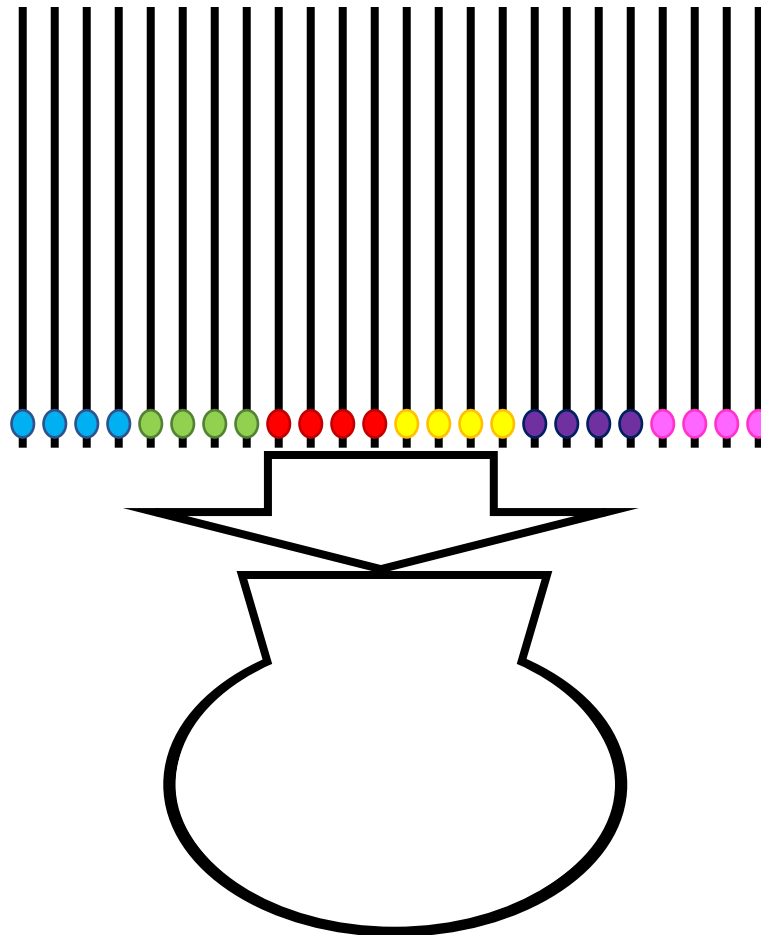
4. 当てられたプレイヤーは、当てられた香りのインセンスを1本捨てる



5. 手をオープンにする
一番強い役のプレイヤーが勝ち、ポイントを得る


準備

- インセンスのビーズの向きをそろえ、シャッフルした後、袋の中に入れ、場に置きます。

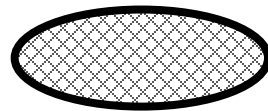


準備


- プレイヤーの前に、カップ、シェード、ストーン、役ガイド、スパイスガイドを置きます。
- スターティングプレイヤー（SP）を決めておきます。



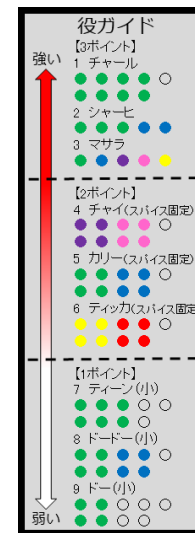
カップ



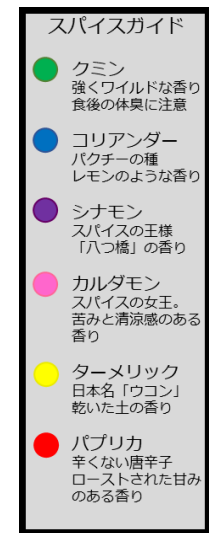
シェード



ストーン



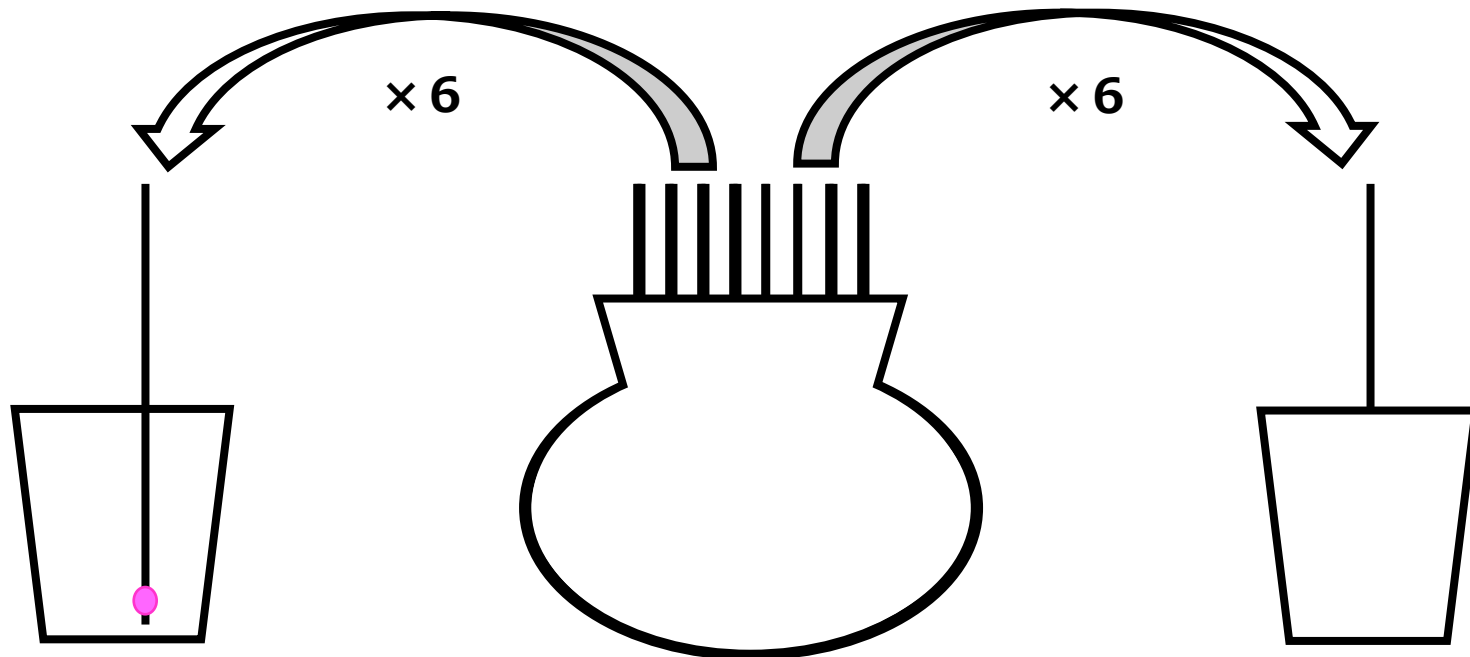
役ガイド



スパイス
ガイド

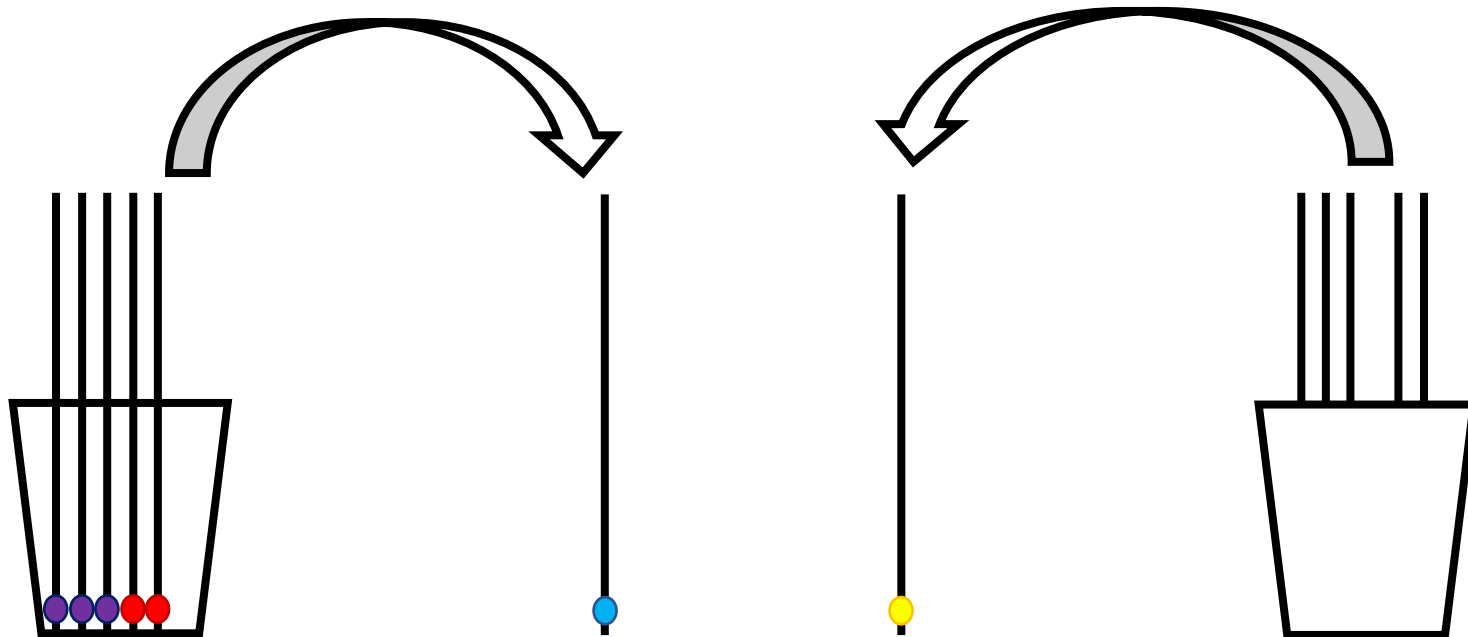
1. プレイヤーがインセンスを1本ずつ引く (6回)

- 袋の中のインセンスを1本ずつ引いてカップに入れます。
引くときに周りから見えないように、手で隠すのがお作法です。
- 引く順番はSPから時計回りです。
- 各プレイヤーが6回ずつ引いたら終わりです。



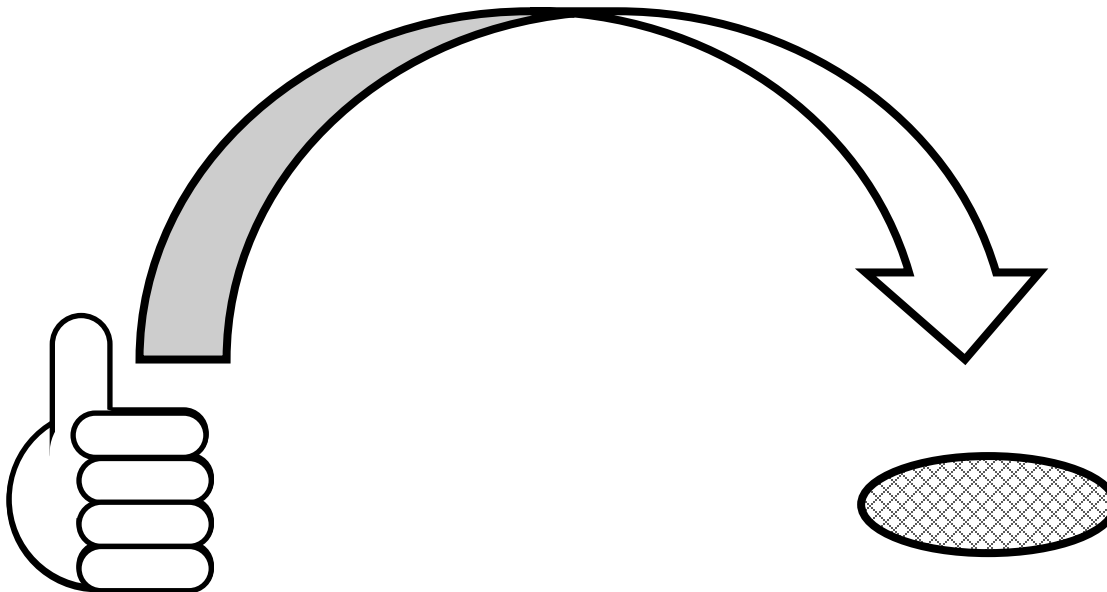
2. 役を決め、1本捨てる

- プレイヤーがカップの中のインセンス5本で役を決めます。
- 全てのプレイヤーが同時に、いらないインセンスを1本、場に捨てます。



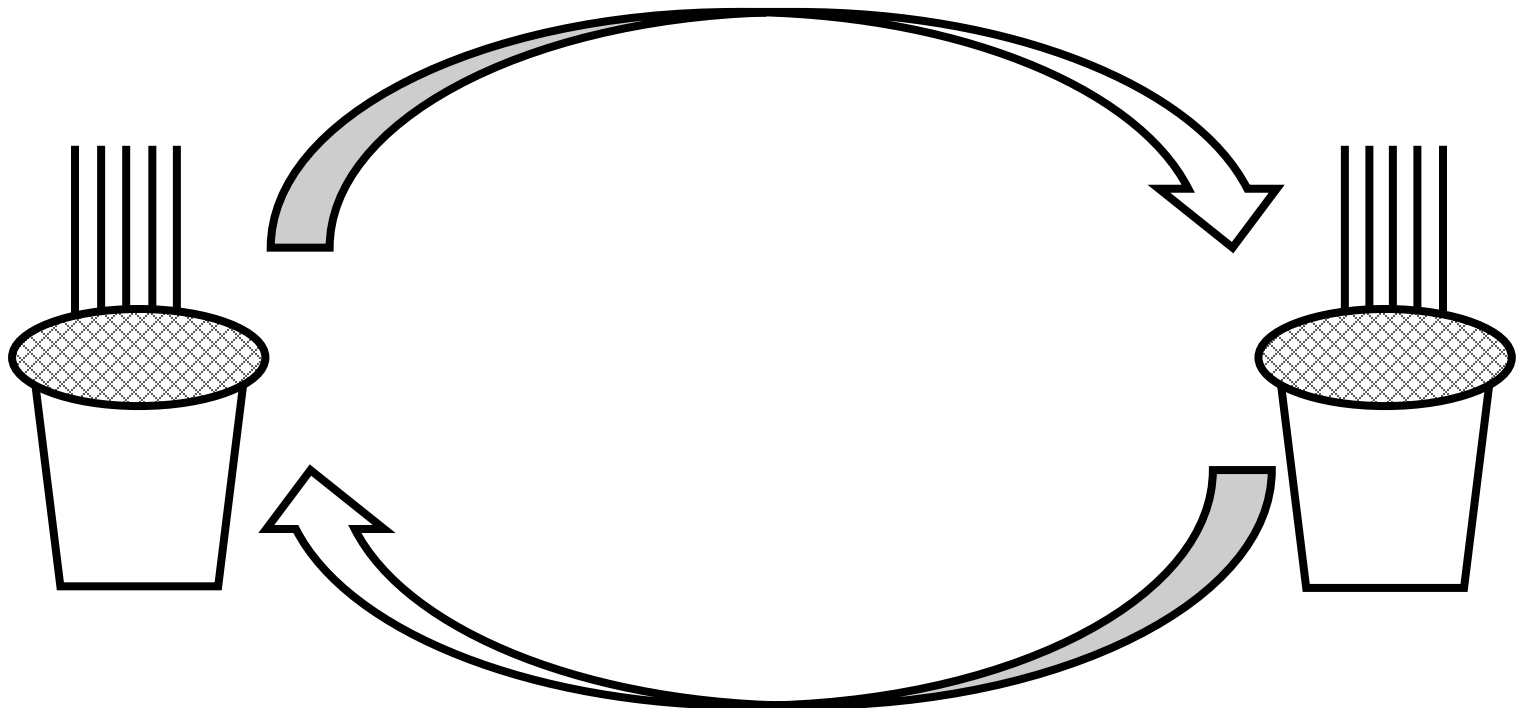
3. ほかのプレイヤーのインセンスをかぎ、 香りを当てる

- カップを回す向きを決めるコインをシェードを使って行います。
- 表が出たら時計回り、裏が出たら反時計回りにカップを回します。



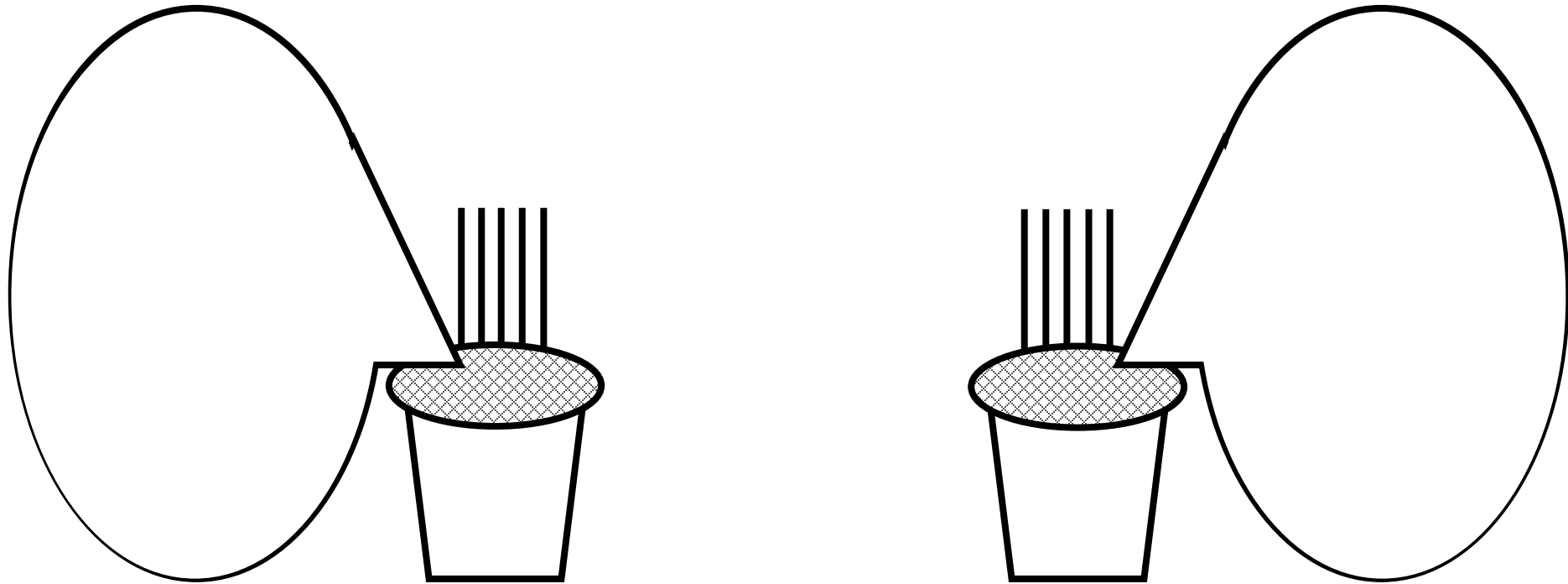
3. ほかのプレイヤーのインセンスをかぎ、 香りを当てる

- カップにシェードを載せます。
- カップを、コインで決めた向きのプレイヤーに渡します。



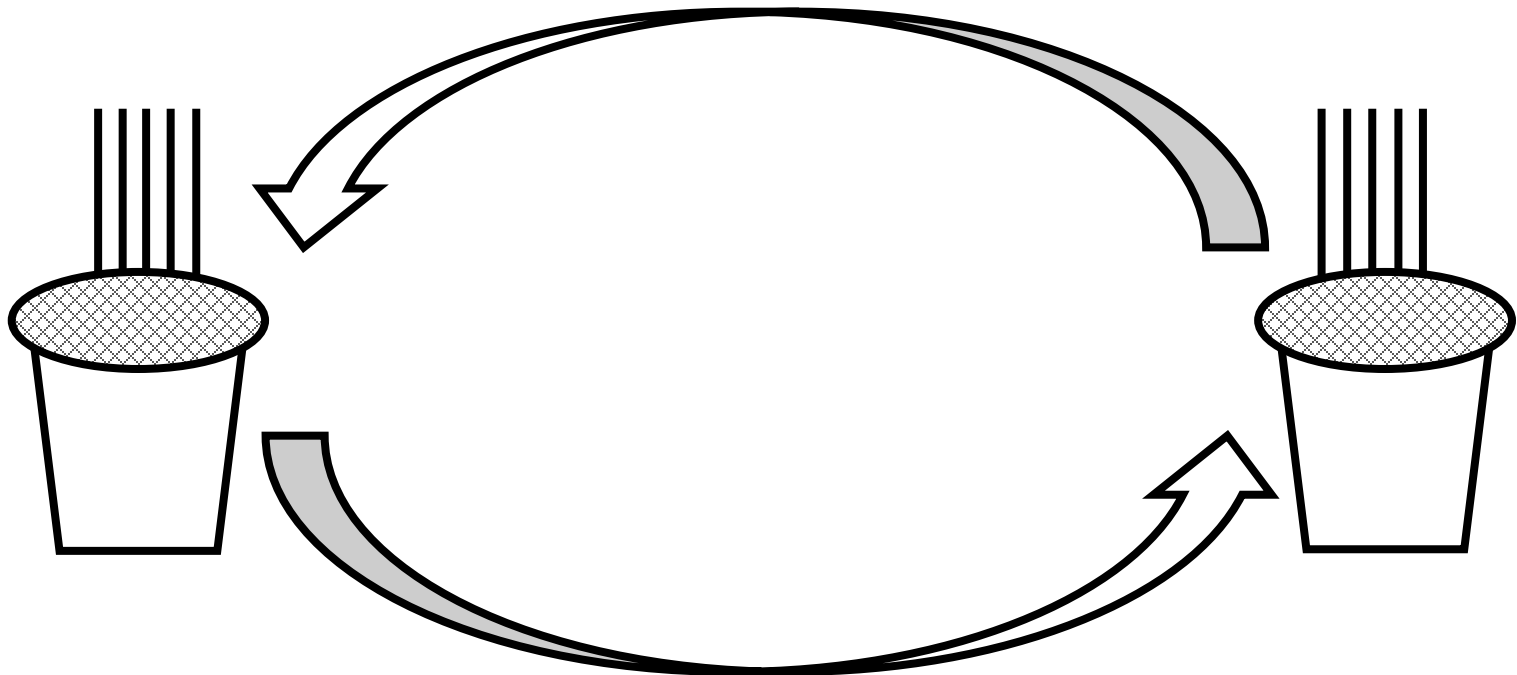
3. ほかのプレイヤーのインセンスをかぎ、 香りを当てる

- カップにシェードを載せます。
- カップを、コイントスで決めた向きのプレイヤーに渡します。
- 渡されたカップをよくかぎます。



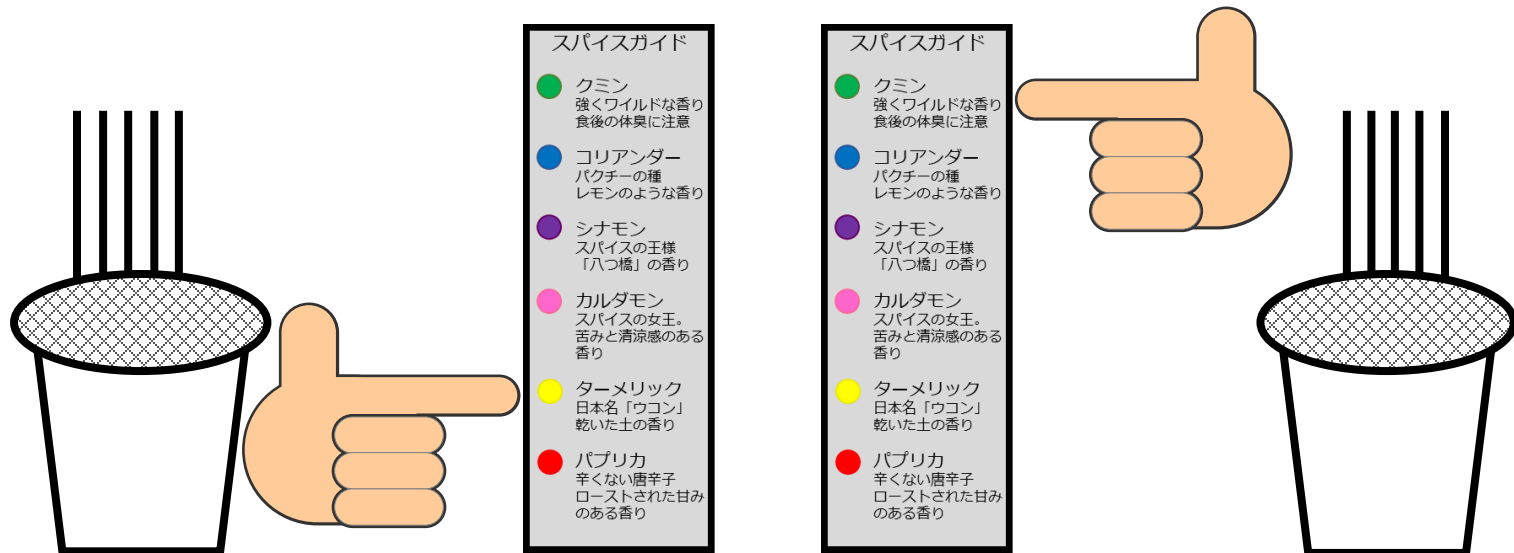
3. ほかのプレイヤーのインセンスをかぎ、 香りを当てる

- カップにシェードを載せます。
- カップを、コイントスで決めた向きのプレイヤーに渡します。
- 渡されたカップをよくかぎます。カップを元のプレイヤーに戻します。



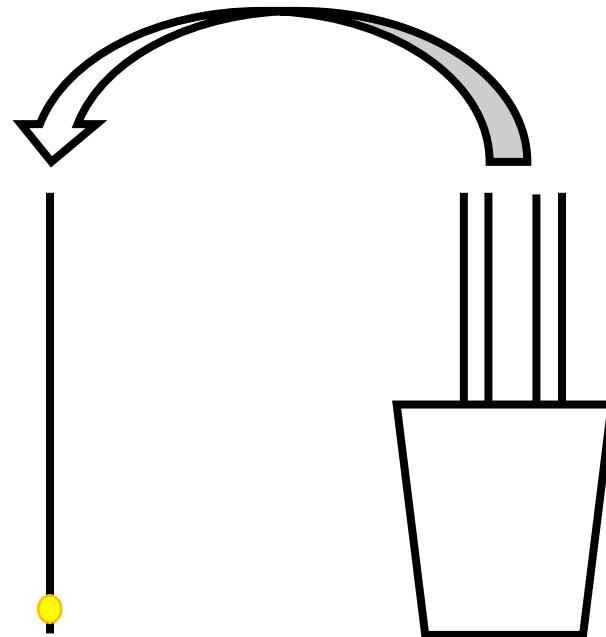

3. ほかのプレイヤーのインセンスをかぎ、 香りを当てる

- カップにシェードを載せます。
- カップを、コイントスで決めた向きのプレイヤーに渡します。
- 渡されたカップをよくかぎます。カップを元のプレイヤーに戻します。
- 相手のカップに入っている香りを指さします。



4. 当てられたプレイヤーは、当てられた香りのインセンスを1本捨てる

- 当てられたプレイヤーは、同時に当てられた香りのインセンスを1本捨てます。

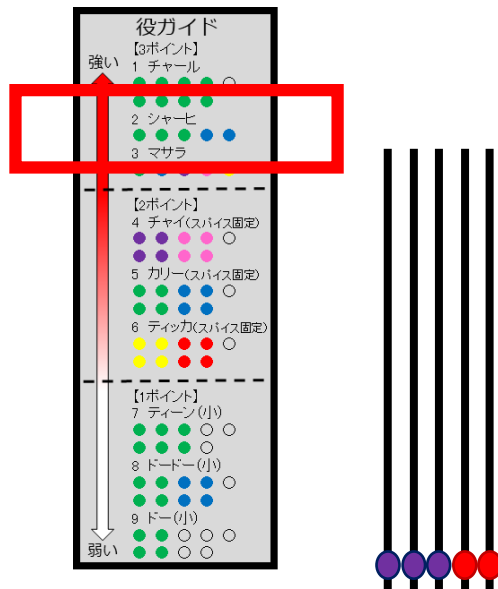


5. 手をオープンする

一番強い役のプレイヤーが勝ち、ポイントを得る

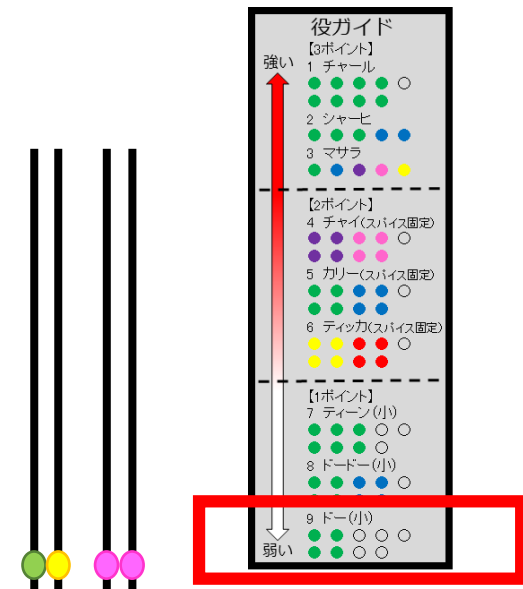
- 全てのプレイヤーが同時に、カップからインセンスをすべて出します。
- 一番強い役の人が勝ちです。2人以上いたら役の人全員勝ちです。
- ポイントをもらいます。誰かが3ポイント獲得したらゲーム終了です。

WIN



シャーヒ
(フルハウス)

LOSE



ドー
(ワンペア)

インセンス

お手元のスパイスガイドを
参考にしてください

- インセンスはスパイスの香りがする棒で、スパイスごとに色の異なる目印のビーズがついています。
- インセンスの種類は下記の6種類です。

クミン
コリアンダー
シナモン
カルダモン
ターメリック
パプリカ

緑
青
紫
ピンク
黄色
赤

- プレイ前にインセンスをかいで香りを覚えてください。

クミン

(ビーズカラー：緑)

- 強くワイルドな香り、食後の体臭に注意。
- スパイス料理はクミンがないと始まらない。



- 科名 セリ科
- 原産地 エジプト
- 利用部位 種子
- 使用料理
カレー
牛肉のクミン炒め
シシカバブ
ファラフェル (中東の豆コロッケ)

コリアンダー (ビーズカラー：青)

- パクチーの種。レモンのような香り。
- 葉と香りが全然違う。クミンのナイスパートナー。




- 科名 セリ科
- 原産地 地中海沿岸
- 利用部位 種子
- 使用料理
カレー
クミンを使う料理全般

シナモン

(ビーズカラー：紫)

- スパイスの王様。「八つ橋」の香り。
- 紅茶やクッキーなど、クリスマスには大活躍。



- 科名 クスノキ科
- 原産地 ベトナム
- 利用部位 樹皮
- 使用料理
チャイ
アップルパイ
シナモンロール

カルダモン (ビーズカラー：ピンク)

- スパイスの女王。苦みと清涼感のある香り
- 緑色の皮をむくと、黒い種が入っている。



- 科名 ショウガ科
- 原産地 インド
- 利用部位 果実
- 使用料理
チャイ
カルダモンコーヒー（中東）
カルダモンパン（北欧）

ターメリック (ビーズカラー：黄色)

- 日本名「うこん」。乾いた土の香り。
- とにかく派手な黄色。



- 科名 ショウガ科
- 原産地 熱帯アジア
- 利用部位 根茎
- 使用料理
チキンティッカ
ターメリックライス
たくあん
うっちゃん茶

パプリカ (ビーズカラー：赤)

- 辛くない唐辛子。ローストされた甘みのある香り。
- 赤い。ハンガリーで改良された国民的スパイス。



- 科名 ナス科
- 原産地 熱帯アメリカ
- 利用部位 果実
- 使用料理
チキンティッカ
グーラッシュ (ハンガリー料理)
チリパウダー (メキシコ料理)

では、スパイシーな時間を
おすごしくください